

多機種対応

オリジナル刺繍を施した3色のスマホケースを定番品として御用意しました。さらに各種オプション加工をお選び頂き1個からカスタマイズできます。




# 刺繍入り EMBROIDERY +E転写プリント オリジナル! スマホケース

142×71×10mm以下のスマートフォン向け

素材 合皮(PUレザー)/PC/粘着シート  
日本製


刺繍柄タイプA 定番  
ケース本体白色



刺繍柄タイプB 定番  
ケース本体紺色



刺繍柄タイプC 定番  
ケース本体黒色



合成皮革ブックカバータイプのスマホケースに、野球をイメージしたデザインをケース本体には刺繍加工、ふたを閉じるマグネット付フラップ面にはポリエステル布地にプリントを施した着せ替え可能なシール加工でおしゃれに装飾してみました。個人の趣味として、さらに各種オプションパーツでご自由にカスタマイズしていただいて、お仲間たちともぜひ御一緒にお愉しみください！

## 刺繍及びプリント面に関する注意事項

- ※ 硬い布等で本製品を拭かないでください。
- ※ 本製品に故意に爪を立てて擦りつける行為は製品や刺繍面にダメージを与える事になるのでご注意ください。
- ※ アルコール類などの薬品を本製品に付着させないでください。
- ※ 強い摩擦によってプリント面が剥がれる場合があるのでご注意ください。
- ※ プリントシールは貼り直し可能ですが、その際は貼り付け先の汚れや油分を十分に落としてからご使用ください。
- ※ また、シール裏面の粘着シートに埃など異物が付着すると接着力を弱める原因になるのでご注意ください。
- ※ 尚、貼りなおしの頻度が多くなると転写プリントシールの接着力が弱まる場合があります。
- ※ プリント面に白色等の淡色カラーのお品物を長時間重ね合わせていると色移りが生じる原因になります。ご注意下さい。

## 刺繍及びプリント柄カスタマイズ

定番タイプ販売価格で英字刺繍やE転写プリントシートの変更ができます。

### 選択変更1 プリント絵柄

刺繍柄タイプA 定番

フラップに貼りつけるプリントシールを選択できます。

オプションパーツ覧(別頁に記載)の絵柄 p-1、p-2、イニシャル柄 の3種類からお選びください。



E転写プリントシールはスマホケース以外にも  
お手持ちの野球グッズ(ヘルメット、バット、防具 etc.)  
に貼り付けてご使用になれます。

但し、シールの剥がし跡が残る場合があります。

使用例



### 選択変更2 英文字刺繍柄

大きさ文字数は刺繍柄 定番タイプ同程度、  
書体はオプションパーツ欄の4書体から  
刺繍カラーは定番タイプ仕様(紺、白、ゴールド)の  
3色からそれぞれお選びください。

例 *Tokyo B.C* 書体C 糸色・紺  
*Yakyu Taro* 書体D 糸色・ゴールド

刺繍柄タイプB 定番



### 選択変更3 英文字刺繍位置

刺繍柄タイプA 定番

刺繍柄タイプC 定番



刺繍位置をスマホケース表面かからケース横面に移動できます。  
この際、刺繍書体や刺繍カラーは 選択変更2 (文字、書体、糸色)  
の内容と合わせた加工ができます。

英字刺繍柄の大きさはケース表面より横面の方が少し大きく加工できます。

スマホケース内側仕様

カード差込口

スマホ本体固定のための粘着シート付  
可動式スマホ取り付けフラップ

スマートフォン本体


その他スマホケース取扱店独自の  
カスタマイズ商品も在ります。

当商品のお買い求めに関するお問い合わせは  
取扱店または弊社にてお受けいたします。

製造元 (株)野間マーク・プラス

# オプションパーツ

E転写プリントシール



書体A *ABCDEFGHIJKLMN OPQRSTUVWXYZ*  
*abcdefghijklmnopqrstu vwxyz* **Always Baseball**

書体B *ABCDEFGHIJKLMN OPQRSTUVWXYZ*  
*abcdefghijklmnopqrstu vwxyz* **Always Baseball**

書体C *ABCDEFGHIJKLMN OPQRSTUVWXYZ*  
*abcdefghijklmnopqrstu vwxyz* **Always Baseball**

書体D **ABCDEFGHIJKLMN OPQRSTUVWXYZ**  
**abcdefghijklmnopqrstu vwxyz**  
**Always Baseball**

英字刺繍書体



## スマホケースカスタマイズオーダーシート

ご希望仕様にチェックをお入れ下さい。

① スマホケースの種類をお選び下さい。

刺繍柄タイプA 定番  刺繍柄タイプB 定番  刺繍柄タイプC 定番

刺繍柄タイプA ケース白色  刺繍柄タイプB ケース紺色  刺繍柄タイプC ケース黒色

①で定番タイプをお選びいただいた場合は②の選択項目のみチェックをお入れ下さい。

② プリント絵柄をお選び下さい

P-1  P-2  イニシャル柄  
 お選びいただいた絵柄のアルファベット1文字をお書き下さい。

③ 英字刺繍書体、糸色及び刺繍場所をお選び下さい。

書体A  糸色 紺  ケース表面 定番位置の差し替えになります。

書体B  糸色 白  ケース横面 右寄せ位置になります。

書体C  糸色 ゴールド  タイプBの表面刺繍はお受けできません。

書体D 大文字、小文字表記を明確にお書き下さい。スペースが必要な場合もご注意ください。

④ オリジナル刺繍をご希望であればその英文をご記入下さい。  
 それ以外は定番同様 (Always Baseball)になります。

定番タイプ仕様文字数同程度で